



Anleitung Teamviewer Installation aus dem Internet

Teamviewer ist ein Programm um beliebige Computer von der Ferne zu steuern. Dadurch kann man sich von jedem Freund oder Bekannten bei seinen Computer-Fragen helfen lassen. Beide Teilnehmer müssen lediglich Teamviewer installiert haben.

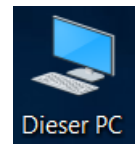
Gehen Sie zur Webseite von <http://www.teamviewer.de>

Kostenlos downloaden
Für den privaten Gebrauch

Klicken Sie auf diesen Knopf

Speichern Sie die Datei im Download-Ordner

Dateiname: TeamViewer_Setup.exe



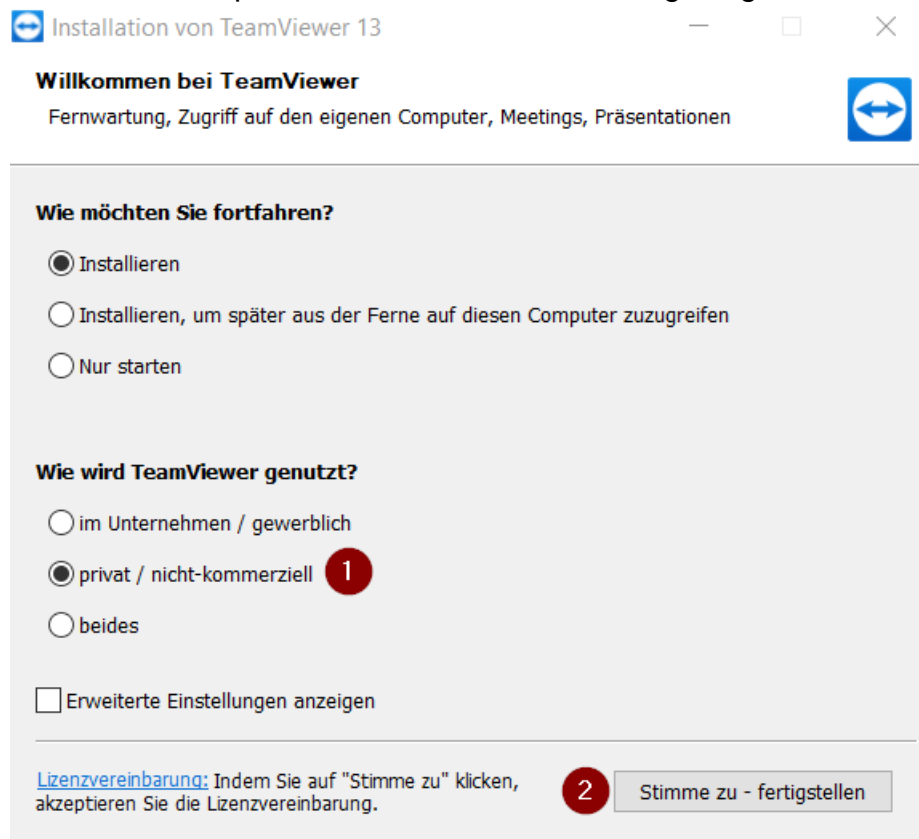
In Windows 10 klicken Sie nun auf dem Desktop auf dieses Symbol doppelt

Navigieren Sie nun zum Ordner > Downloads

Dort klicken Sie auf diese Datei doppelt  TeamViewer_Setup.exe

Dadurch wird die Installation gestartet.

Wählen Sie die private Installation so wie hier gezeigt - klicken Sie auf [.. fertigstellen]



Installation von TeamViewer 13

Willkommen bei TeamViewer
Fernwartung, Zugriff auf den eigenen Computer, Meetings, Präsentationen

Wie möchten Sie fortfahren?

☒ Installieren

☐ Installieren, um später aus der Ferne auf diesen Computer zuzugreifen

☐ Nur starten

Wie wird TeamViewer genutzt?

☐ im Unternehmen / gewerblich

☒ privat / nicht-kommerziell **1**

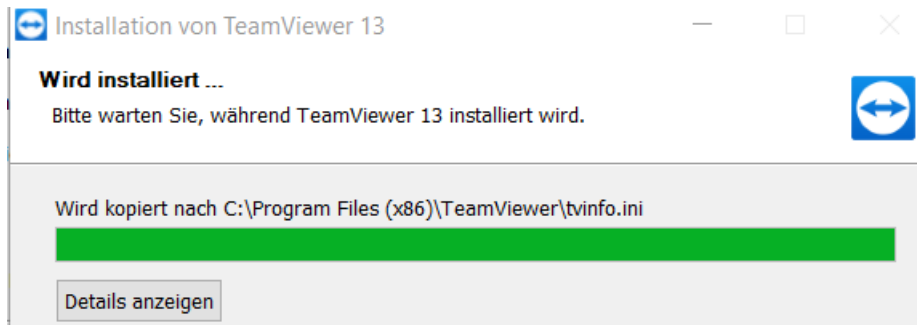
☐ beides

☐ Erweiterte Einstellungen anzeigen

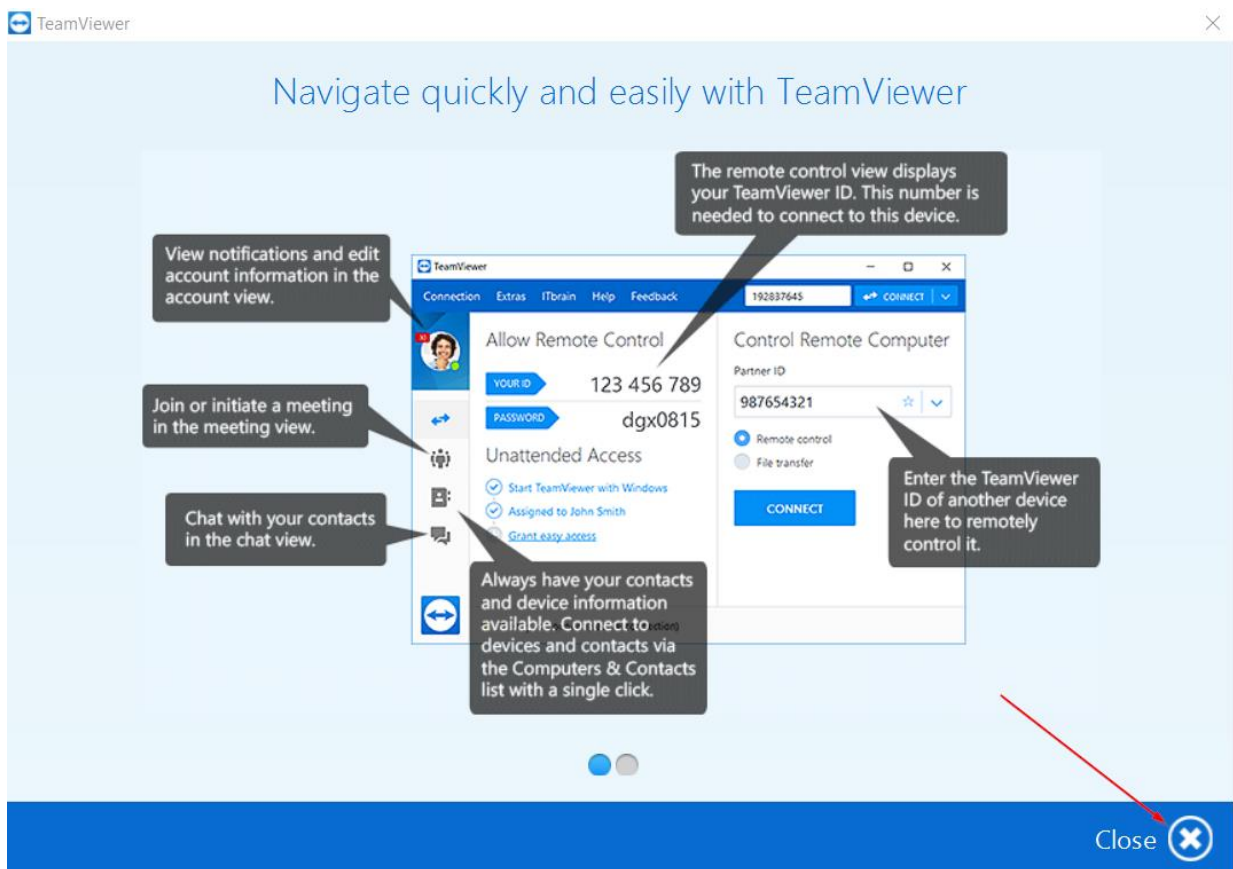
[Lizenzvereinbarung:](#) Indem Sie auf "Stimme zu" klicken, akzeptieren Sie die Lizenzvereinbarung. **2**



Nun wird die Software installiert



Schließen Sie danach dieses Fenster

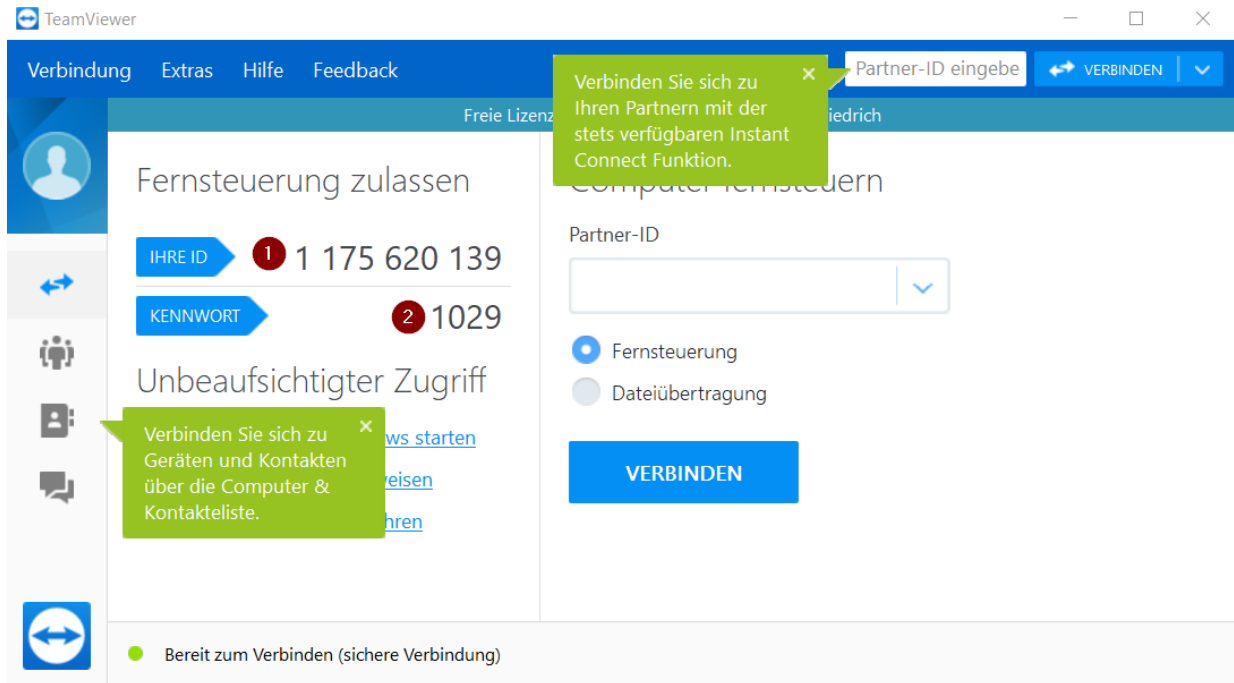


Nun kommt Teamviewer zum Vorschein



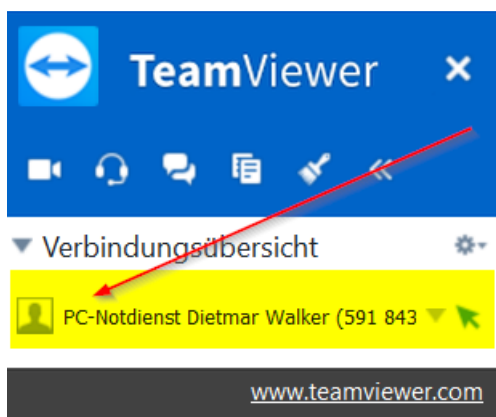
Geben Sie nun Herr Walker diese beiden Daten, nämlich:

1. Ihre ID Nummer – hier im Beispiel also: 1 175 620 139
2. Ihr Kennwort – hier im Beispiel also: 1029



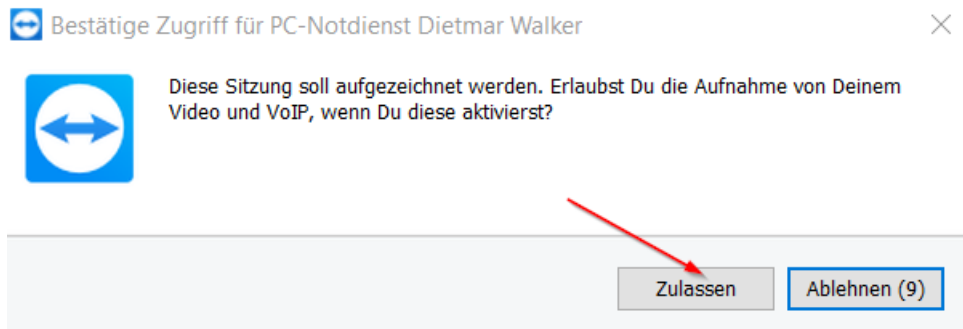
Die Hotline Telefonnummer für Fernwartungswünsche lautet: 07127-570 148
Dann hat Herr Walker einen Kopfhörer auf dem Kopf und somit die Hände frei.

Wenn der Zugriff erfolgt sehen Sie in Ihrem Computer unten rechts dieses Fenster





Bitte bestätigen Sie dann noch die Aufnahme mit [Zulassen]



Nun kann Herr Walker Ihren PC im Ihrem Beisein fernsteuern.
Das Kennwort wird jedes Mal neu erstellt.

Fertig